



VILLE DE SEPT-ÎLES



Programme
des dépenses
en immobilisation
2020-2021-2022

Séance spéciale du
10 décembre 2019

Rappel des objectifs du programme

- Fournir un outil de planification des investissements, compte tenu des priorités de développement et des ressources financières dont nous disposons, le tout en tenant compte des paramètres du cadre financier;
- Permettre d'évaluer l'incidence financière des projets sur les budgets annuels futurs;
- Permettre d'élaborer un calendrier de réalisation des règlements d'emprunt, tout en nous aidant à connaître nos besoins de financement;
- Fournir des services municipaux de qualité et maintenir les équipements et les infrastructures publics en bon état;
- Investir dans des infrastructures et des services qui améliorent la qualité de vie des citoyens, et ce, dans un souci d'équité entre les secteurs.

Faits saillants

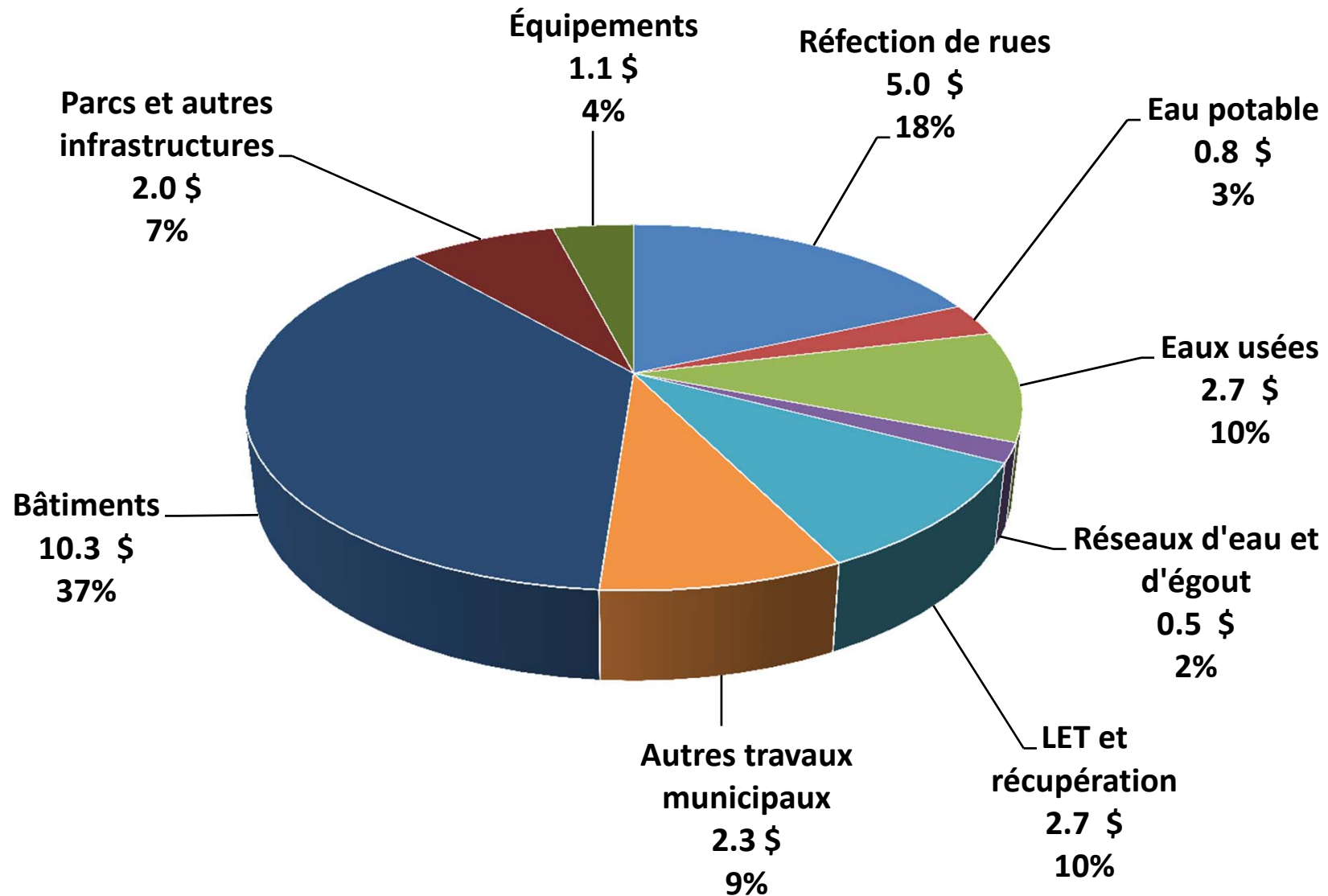
- 27,4 M\$ d'investissements prévus en 2020 sur un total de 112,0 M\$ pour les trois prochaines années
- 55 projets prévus en 2020 sur un total de 78 projets pour les trois années à venir

PDI 2020-2021-2022

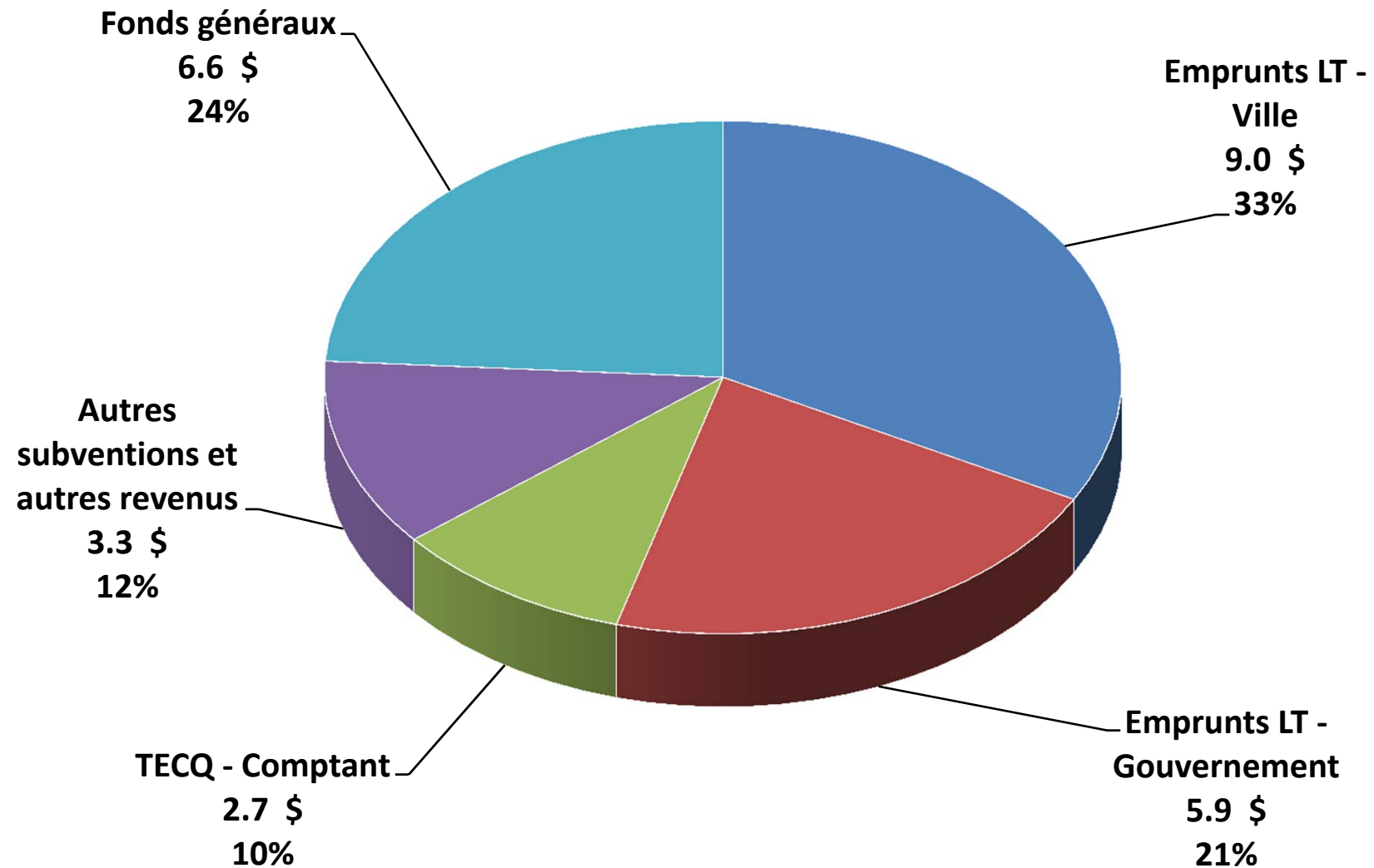
Travaux	2020	2021	2022	Total
Travaux municipaux				
Réfection de rues	5 025 000 \$	4 475 000 \$	3 300 000 \$	12 800 000 \$
Développement domiciliaire		100 000		100 000
Eau potable	790 000	13 700 000		14 490 000
Eaux usées	2 665 000	6 000 000		8 665 000
Réseaux d'eau et d'égout	475 000	300 000	400 000	1 175 000
LET et récupération	2 720 000	8 800 000	125 000	11 645 000
Autres travaux municipaux	2 342 000	680 000	1 200 000	4 222 000
Bâtiments	10 255 000	23 065 000	16 250 000	49 570 000
Parcs et autres infrastructures	2 020 000	3 195 000	240 000	5 455 000
Équipements	1 100 000	1 600 000	1 225 000	3 925 000
Total	27 392 000 \$	61 915 000 \$	22 740 000 \$	112 047 000 \$

Financement	2020	2021	2022	Total
Emprunts à long terme - Ville	9 011 750 \$	30 201 600 \$	10 890 000 \$	50 103 350 \$
Emprunts à long terme - Gouvernement	5 861 000	14 760 000	9 460 000	30 081 000
Taxe sur l'essence et contribution du Québec (TECQ) - Comptant	2 674 300	2 753 475		5 427 775
Autres subventions et autres revenus - Comptant	3 265 650	9 875 550	10 800	13 152 000
Fonds généraux	6 579 300	4 324 375	2 379 200	13 282 875
Total	27 392 000 \$	61 915 000 \$	22 740 000 \$	112 047 000 \$

Travaux 2020 (en million de \$)



Financement 2020 (en million de \$)



Principales actions pour 2020

Réfection de rues

- Réfection rue Comeau – Plan d'intervention – 2.5 M\$
- Réfection asphaltique, trottoirs et bordures – 1.1 M\$
- Réparations conduites secteur de l'Anse – 1.0 M\$

Eau potable

- Optimisation du traitement de l'eau – 0.5 M\$
- Eau potable Place de la Boule – Mandats - 0.2 M\$

Eaux usées

- Réfection de l'émissaire du dégrilleur à Moisie – 2.0 M\$
- Traitement des eaux usées et vidange des boues – 0.6 M\$

Principales actions pour 2020 (suite)

Réseaux d'eau et d'égout

- Remplacement de vannes sur conduites principales – 0.1 M\$
- Réfection de l'émissaire au Vieux-Quai – 0.4 M\$

Lieu d'enfouissement technique (LET)

- Construction d'un 3e bassin de rétention de lixiviats – 1 M\$
- Réfections diverses aux infrastructures – 0.8 M \$
- Recouvrement des cellules 9 à 12 – 0.5 M\$
- Traitement des eaux de lixiviation – 0.4 M\$
- Gestion des matières organiques – Mandats – 0.2 M\$

Principales actions pour 2020 (suite)

Autres travaux municipaux

- Mise aux normes du pont de la rivière Hall – 0.5 M\$
- Remplacement d'un ponceau sur la rue Comeau – 0.4 M\$
- Feu de préemption – 0.3 M\$
- Profilage des fossés et canaux d'irrigation – 0.2 M\$

Bâtiments

- Réfection de la salle de spectacle – Maçonnerie et toiture – 4.7 M\$
- Conversion de l'ancienne piscine – 2.0 M \$
- Construction d'un complexe multisport – Mandat – 1.8 M\$
- Atelier communautaire au Parc-Ferland – 0.5 M \$

Principales actions pour 2020 (suite)

Parcs et autres infrastructures

- Aménagement du parc des Générations – 1.0 M\$
- Éclairage terrains sportifs – 0.3 M\$
- Parc Aylmer-Whittom - Infrastructures sanitaires – 0.2 M\$
- Mise à niveau des sentiers de l'île Grande Basque – 0.2 M\$
- Facilités de plein air au Lac des Rapides – 0.1 M\$

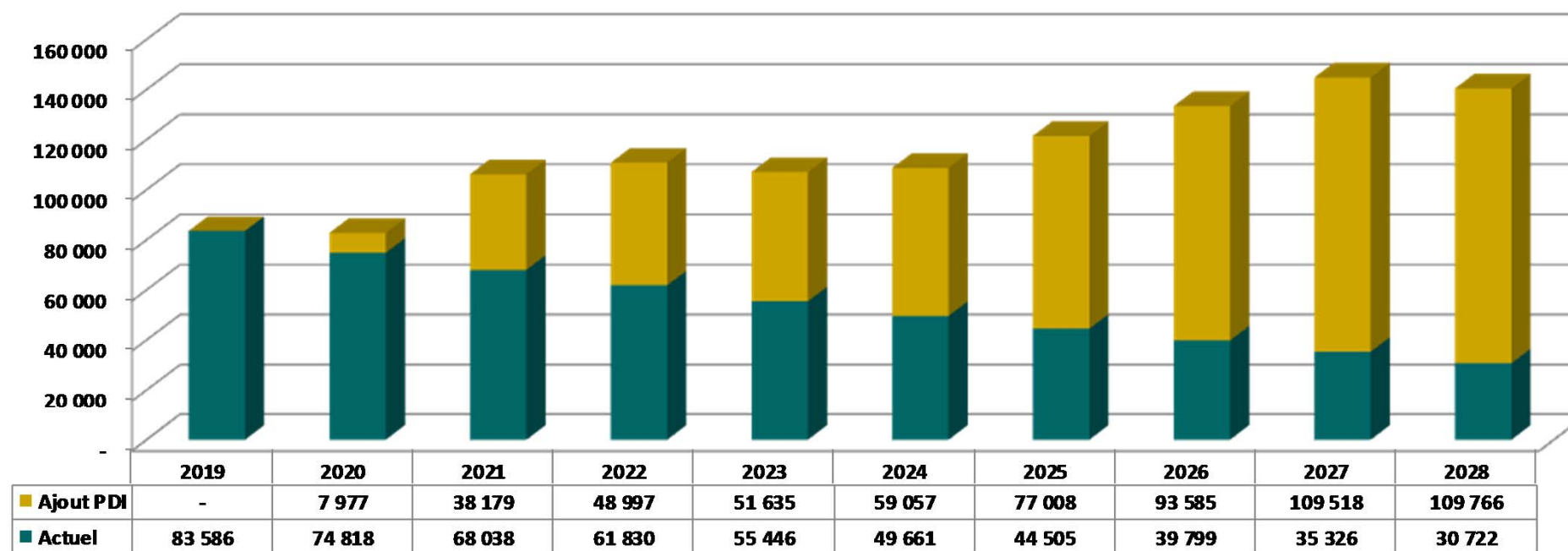
Équipements

- Achat d'équipements et de matériel roulant – 1.0 M\$
- Développement informatique – 0.1 M\$

Endettement (en milliers de dollars) à la charge des citoyens

Année	2019	2020	2021	2022	2023	2024	2025	2026	2027	2028
Endettement net total	83 586	82 795	106 216	110 827	107 081	108 718	121 512	133 384	144 843	140 488
Endettement net / Revenus totaux ¹	124%	117%	146%	146%	136%	135%	148%	159%	169%	161%

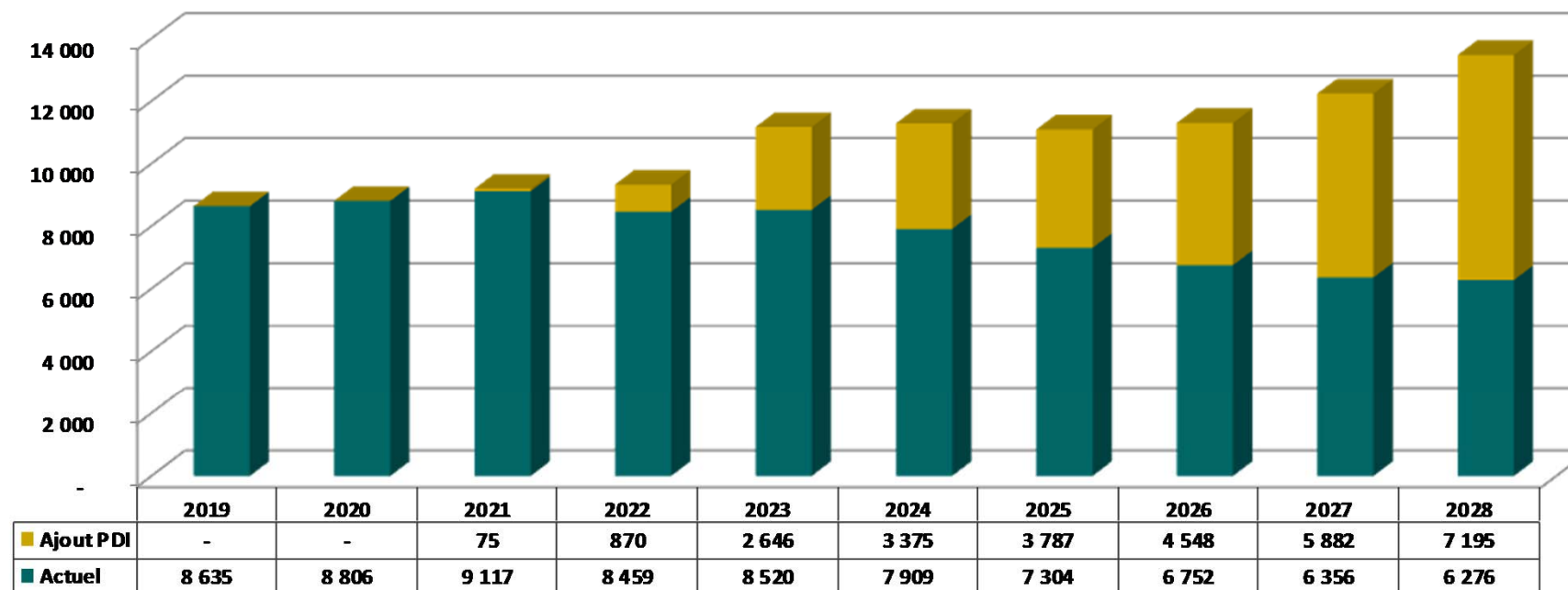
¹ Politique gestion de la dette (Maximum 150 %)



Service de la dette (en milliers de dollars) à la charge des citoyens

Année	2019	2020	2021	2022	2023	2024	2025	2026	2027	2028
Versement total	8 635	8 806	9 192	9 329	11 166	11 284	11 091	11 300	12 238	13 471
Service dette / Revenus annuels ¹	12.8%	12.5%	12.6%	12.3%	14.2%	14.0%	13.5%	13.5%	14.3%	15.4%

¹ Politique gestion de la dette (Maximum 18 %)



Merci de votre attention !



ville.sept-iles.qc.ca